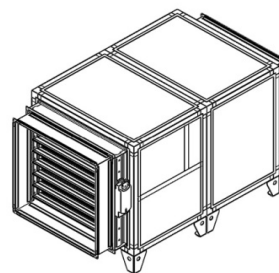


## Вытяжная установка 8000 Extra

### Описание

Вытяжная установка, совместима с приточными установками Breezart всех серий.

Управление вентилятором сигналом 0-10В производится от приточной установки (скорости их вентиляторов синхронизированы). Также возможно автономное управление скоростью вентилятора с помощью регулятора JLC100.



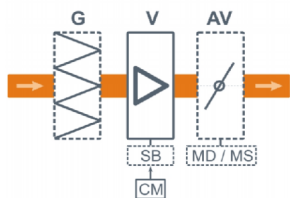
### Функции автоматики

Без автоматики (управление от ПУ Breezart)

### Технические характеристики

Мощность калорифера	-
Максимальная потребляемая мощность	3,0 кВт - 380В
Максимальный ток	4,6 А
Уровень шума LwA (акустическая мощность): на всасывании   на выпуске   от корпуса	81 дБА   90 дБА   70 дБА
Уровень звукового давления LpA от корпуса	54 дБА
Масса	115 кг

### Структурная схема



- V** Вентилятор
- SB** Электронный автотрансформатор (в моделях 2500, 3500)
- AV** Воздушный клапан (опция)
- MD** Электропривод клапана без возвратной пружины (опция) или
- MS** Электропривод клапана с возвратной пружины (опция)
- G** Воздушный фильтр (опция)

**CM** Вход 0-10В для управления скоростью вентилятора от приточной установки Breezart или регулятора JLC100

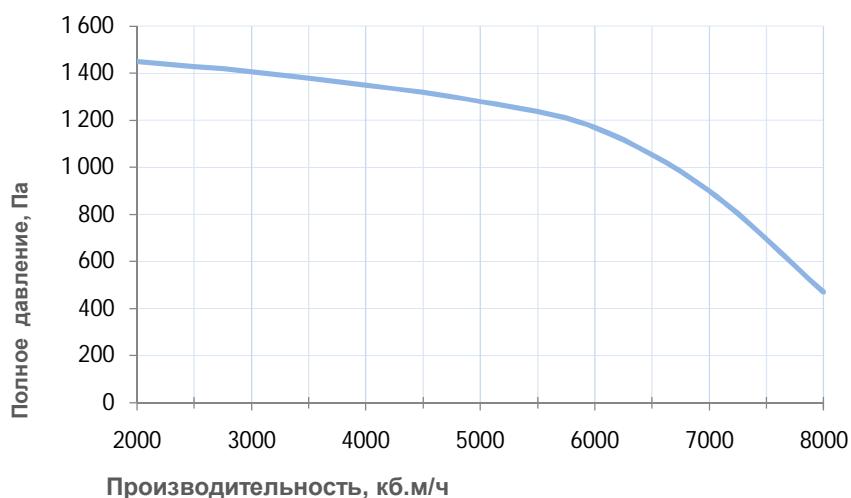
## Совместимые опции

<b>G4S-K88</b>	Секция фильтра G4
<b>AV88.MS15-1F</b>	Воздушный клапан, 800x800 мм, привод с возвратной пружиной откр./закр., 15н*м
<b>AV88.MD15-1F</b>	Воздушный клапан, 800x800 мм, привод без возвратной пружины откр./закр., 15н*м

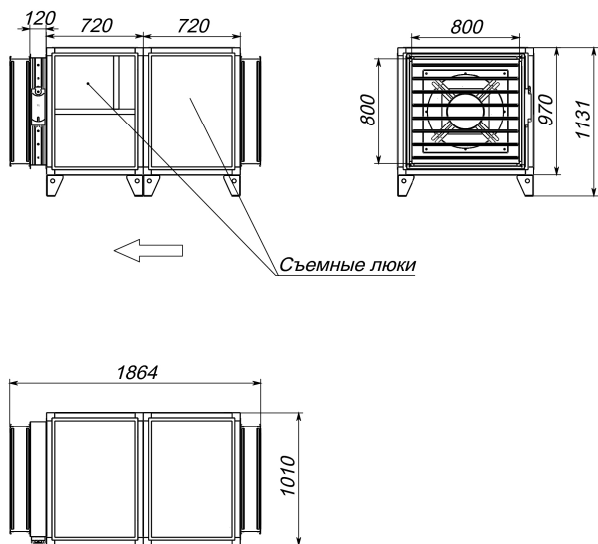
## Совместимое оборудование

<b>JLC100-5K-B</b>	Задатчик (регулятор) расхода воздуха, 5 кОм, бежевый
<b>JLC100-5K-G</b>	Задатчик (регулятор) расхода воздуха, 5 кОм, золотистый
<b>JLC100-5K-W</b>	Задатчик (регулятор) расхода воздуха, 5 кОм, белый
<b>JLC100-5K-S</b>	Задатчик (регулятор) расхода воздуха, 5 кОм, серебристый
<b>ALL</b>	Все ПУ и ПВУ Breezart сбалансированные по производительности

## Вентиляционная характеристика



## Габаритные и присоединительные размеры



Левое исполнение

## Варианты исполнения

Сторона подключения:

- правая
- левая

Тип крепления:

- напольная

Сторона тех. обслуживания:

- по стороне подключения

Сторона обслуживания фильтра:

- по стороне подключения
- противоположно стороне подключения

Компоновка (для ПВУ):

- горизонтальная